



華南金融集團

華南期貨股份有限公司 (107)金管期總字第002號

台北市民生東路四段54號3樓之9 TEL:(02)2718-0000 FAX:(02)2546-3708

3F, No. 54 Ming Sheng East Road Sec. 4, Taipei, TAIWAN

台指期貨 2018年11月13日 星期二 收盤日報

● 法人動態：

台股現貨買賣起				台股現貨買賣起				台股現貨買賣起		台股現貨買賣起		
單位：億	買進	賣出	合計	累計本月至今	台股現貨買賣起		台股現貨買賣起		台股現貨買賣起			
外資及陸資	356.17	333.79	22.39	115.12	台股現貨買賣起		台股現貨買賣起		台股現貨買賣起			
投信	9.90	13.17	-3.27	-4.08	台股現貨買賣起		台股現貨買賣起		台股現貨買賣起			
自營商	68.70	63.37	5.33	-66.00	台股現貨買賣起		台股現貨買賣起		台股現貨買賣起			
合計	433.74	409.51	24.22	44.75	台股現貨買賣起		台股現貨買賣起		台股現貨買賣起			
11/12融資	29.64	27.93	1.71	今日 1245.91	台股現貨買賣起		台股現貨買賣起		台股現貨買賣起			
11/12融券	38895	55266	16371	餘額 622902	台股現貨買賣起		台股現貨買賣起		台股現貨買賣起			
單位：口	多			空	台股現貨買賣起		台股現貨買賣起		台股現貨買賣起			
台指期前十大市場佔比	55.8%			53.4%	台股現貨買賣起		台股現貨買賣起		台股現貨買賣起			
電子期前十大市場佔比	73.1%			62.7%	台股現貨買賣起		台股現貨買賣起		台股現貨買賣起			
金融期前十大市場佔比	67.6%			66.3%	台股現貨買賣起		台股現貨買賣起		台股現貨買賣起			
非金電期前十大市場佔	93.2%			95.3%	台股現貨買賣起		台股現貨買賣起		台股現貨買賣起			
期貨未平倉	台指期		電子期		金融期		非金電期		台指選擇權(買權)		台指選擇權(賣權)	
多空淨額	未平倉	增減	未平倉	增減	未平倉	增減	未平倉	增減	未平倉	增減	未平倉	增減
外資及陸資	40143	2338	816	242	-280	-17	-1	16	25489	6313	-12740	886
投信	-29776	-785	46	0	17	0	3	0	-430	14	-270	0
自營商	1744	-455	-144	185	163	39	42	-11	-77574	-27642	16007	6541

● 觀盤重點提示

選擇權籌碼：今日未平倉p/c ratio為 0.93，較前日減少 0.02，成交量p/c ratio為 1.16，較前日減少 0.13；近月買權最大未平倉量集中在 10000 履約價序列，賣權最大未平倉量集中在 9500 履約價序列。

期現貨籌碼：[1]現貨三大法人今日合計買起 24.22 億元，其中外資買起 22.39 億元。[2]期貨外資今日淨部位多單留倉 40143 口，較前日增加 2338 口淨多單，投信淨空單留倉 29776 口，自營商淨多單留倉 1744 口。

盤勢分析：今日晨間Apple股價逾5%，主要受限美商最大3D感測Lumentum下修財測，Apple股價下滑致使科技股進入熊市。此外，高盛事件亦使其股價大跌，創下近年來最大降幅。以上皆使得美股道瓊重跌逾600點，且今日跌破週線，後續市場將聚焦在12月OPEC會議及IEA原油報告。目前市場觀望氛圍上升，進而壓抑台股表現。

臺灣市場則開盤向下跳空200點，所幸籌碼面實屬偏多佈局，使得收盤跌幅收斂。然而今日臺指期跌破月線，且本週11/14即將公佈MSCI半年度調整，外界推測指數可能微幅下修，對於臺指期維持保守之預期。

● 台指期貨收盤行情

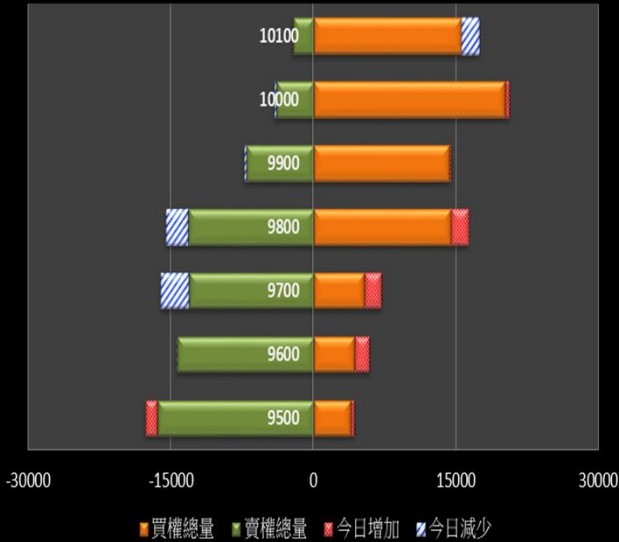
簡稱	收盤價	最高價	最低價	漲跌	價差(%)	成交量	委買均量	委賣均量	成交均量	OI
加權指數	9775.84	9777.35	9616.16	-55.37		1120億	2.08	1.18	5.17	
11月台指期	9728	9758	9528	-84.00	-0.49	169997	2.06	1.98	2.41	89851
12月台指期	9709	9738	9513	-85.00	-0.69	4429	1.47	1.41	1.48	7895
11月小台指	9728	9758	9528	-84.00	-0.49	154278	1.74	1.66	1.86	27391
12月小台指	9710	9737	9515	-84.00	-0.68	9629	1.31	1.24	1.35	9605
電子指數	385.62	385.62	377.48	-2.76		741億				
11月電子期	383.00	384.35	374.55	-4.90	-0.68	4699	1.38	1.39	1.34	2266
12月電子期	381.40	382.55	374.00	-5.60	-1.11	690	1.20	1.06	1.14	962
金融指數	1235.08	1239.06	1219.38	-6.06		56億				
11月金融期	1230.60	1235.20	1214.80	-7.60	-0.36	2284	1.26	1.34	1.31	2539
12月金融期	1228.40	1232.00	1212.80	-6.00	-0.54	167	1.08	2.31	1.06	364
摩台指	363.83	364.16	357.92	-3.13						
11月摩台指	362.90	364.50	356.00	-4.10	-0.26	53479	-	-	2.19	158903
12月摩台指	362.60	364.00	356.00	-4.10	-0.34	24	-	-	1.09	384

<本文僅供參考，並不做任何獲利保證。>

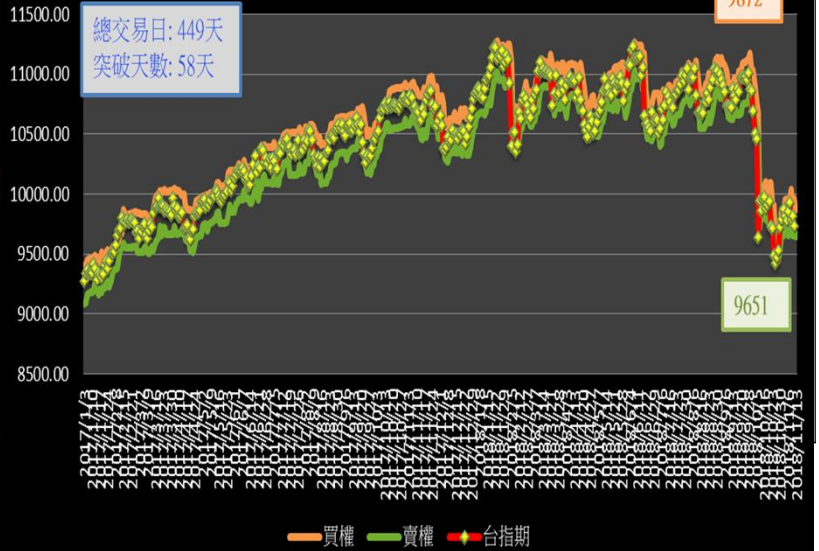


台指選擇權未平倉解析

近月選擇權未平倉分佈圖

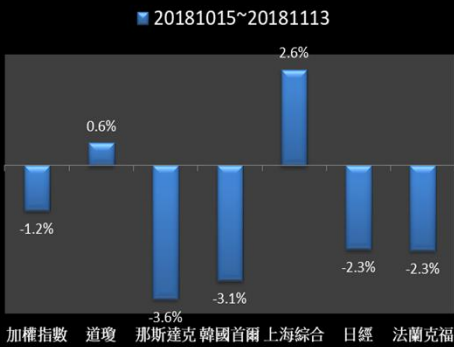


近月選擇權未平倉(加權平均法)一壓力支撐圖

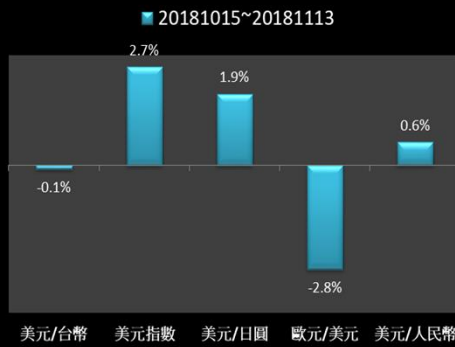


國際指數/商品期貨/外匯行情

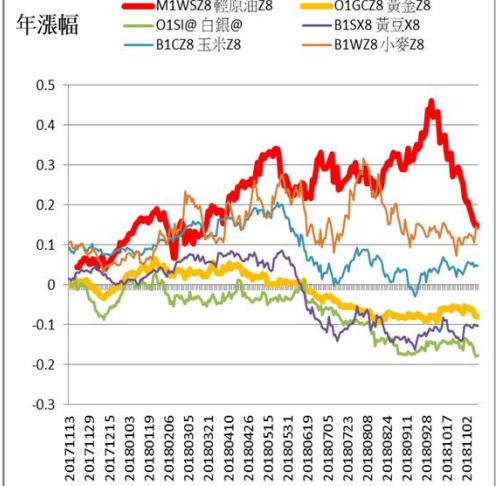
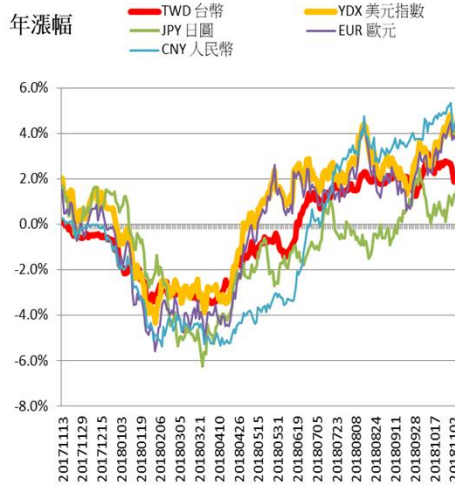
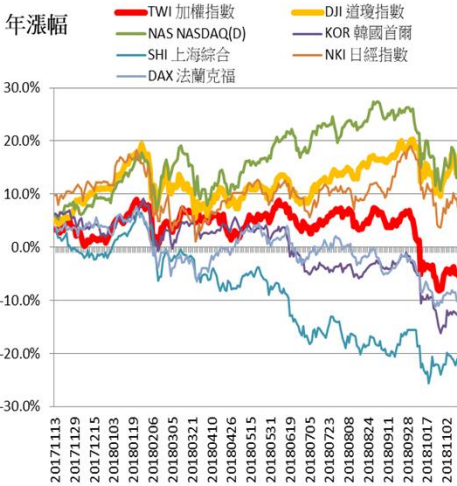
國際股市月績效表現



國際外匯月績效表現



國際商品期貨月績效表現



<本文僅供參考，並不做任何獲利保證。>